


¿Cómo comprar en tienda.calimax.com.mx?


Regístrate y sigue estos pasos:



Busca los productos de tu preferencia por nombre o marca, a través de la barra de búsqueda en la parte superior o bien utiliza el menú por departamentos.



Selecciona el número de piezas o kilos que desees.



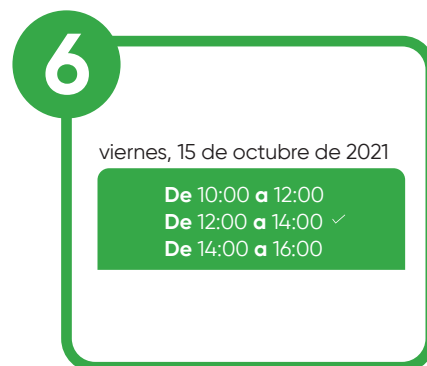
Añade tus productos dando clic en el botón **AGREGAR**.



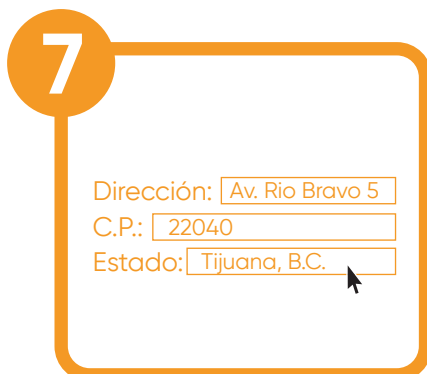
Al finalizar tu compra ve a tu carrito situado en la parte superior derecha de la pantalla.



Selecciona un método de entrega: Enviar a Domicilio o Recoger en Tienda.




Elige fecha y horario de entrega.



Indica el domicilio de entrega o selecciona una dirección guardada.



Selecciona la forma de pago:
Contra Entrega: Efectivo, Tarjeta de Crédito o Débito.
Pago en Línea: Tarjeta de Crédito o Tarjeta de Débito.



Finaliza tu compra y recibe la confirmación de tu pedido a través del correo electrónico que proporcionaste.

